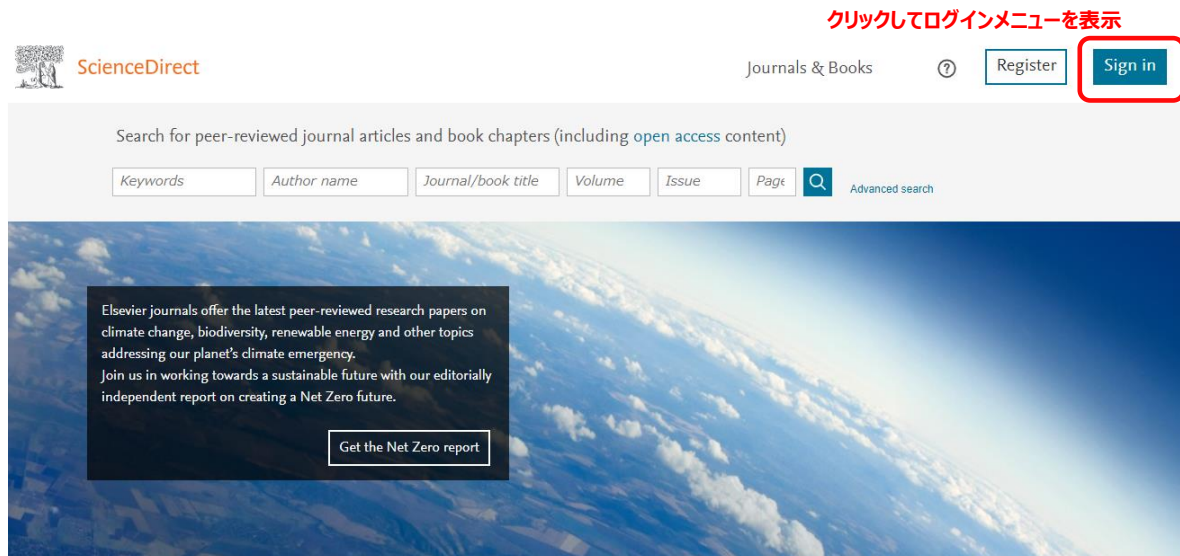


学外から「Science Direct」の認証手順

1 Science Direct からのログイン

Web ブラウザでの検索や県立広島大学学術情報センター図書館のリンクから、Science Direct のホームページへアクセスし、画面右上の「Sign in」をクリックします。

図1 ログインの実行



・ Science Direct の URL <https://www.sciencedirect.com/>

2 ログインメニュー

ログインメニューが表示されますので、「Sign in via your institution」をクリックします。

図2 ログインメニュー

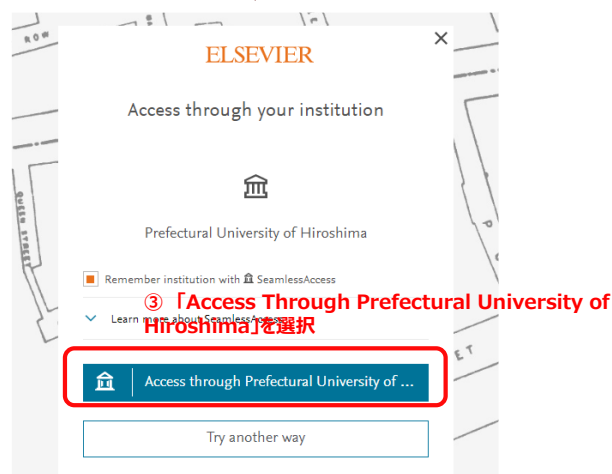
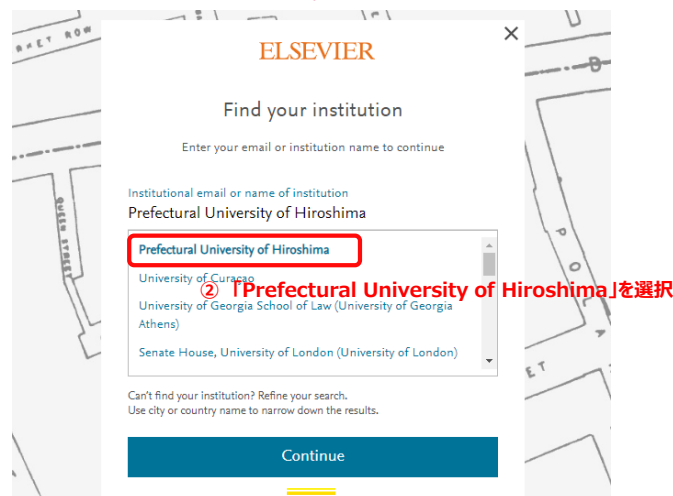
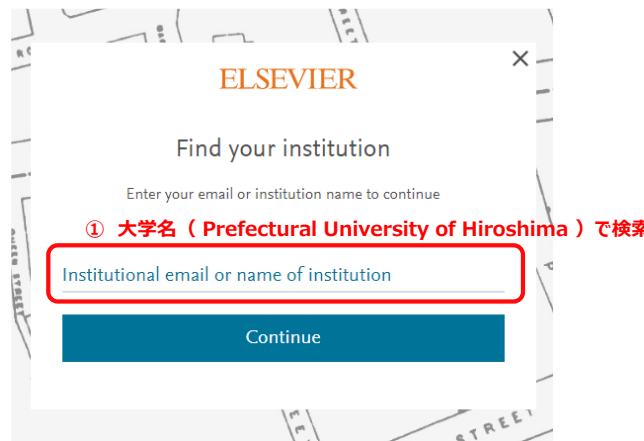


3 所属機関の選択

所属機関を検索する画面が表示されますので、検索枠に大学名（Prefectural University of Hiroshima）等を入力します。

検索結果から「Prefectural University of Hiroshima」を選択し「Access Through Prefectural University of Hiroshima」をクリックします。

図 3 所属機関の選択



4 学認へのログイン

県立広島大学の学認へのログイン画面が表示されますので、学内のユーザアカウント及びパスワードを入力し、ログインします。

図 4 学認へのログイン画面

県立広島大学
Prefectural University of Hiroshima

Login to Elsevier

Username

① ユーザアカウントを入力

> Forgot your password?
> Need Help?

Password

② パスワードを入力

Don't Remember Login

Clear prior granting of permission for release of your information to this service.

③ クリックしてログイン

Login


ELSEVIER
Access Elsevier products using your institutional credentials

5 サービスへの認証情報提供の承認

学認へのログインが成功すると、Science Direct に提供される認証情報が表示されますので、画面最下部の「Accept」をクリックします。

なお、画面下半分に提供される情報を委ねておく期間を選択する項目がありますが、そのまま構いません。通常、「情報が変わったときのみこの画面を表示して確認」するよう設定されています。

図 5 認証情報提供の承認要求画面

県立広島大学
Prefectural University of Hiroshima

You are about to access the service:
Elsevier of Elsevier B.V.

Description as provided by this service:
Access Elsevier products using your institutional credentials

[Additional information about the service](#)

ELSEVIER

Information to be Provided to Service	
eduPersonEntitlement	urn:mace:dir:entitlement:common-lib-terms

[Data privacy information of the service](#)

The information above would be shared with the service if you proceed. Do you agree to release this information to the service every time you access it?

Select an information release consent duration:

- Ask me again at next login
 - I agree to send my information this time.
- Ask me again if information changes (情報が変わったときのみこの画面を表示して確認)
 - I agree that the same information will be sent automatically to this service in the future.
- Do not ask me again
 - I agree that **all** of my information will be released to **any** service.

This setting can be revoked at any time with the checkbox on the login page.

クリックして承認

6 個人アカウントへのログイン

Elsevier の個人アカウントを作成している場合、または新たに作成したい場合は「Sign in or register」をクリックした後、個人アカウント情報を入力、登録します。

作成していない（匿名で利用する）場合は「Continue anonymously」をクリックします。匿名でも論文の閲覧は可能です。

図6 アカウントログイン画面



The image shows a screenshot of the Elsevier login page. At the top, the Elsevier logo is displayed in orange. Below it, the text reads "Almost there". A message states: "We now know you're from Prefectural University of Hiroshima. Sign in to your Elsevier account to use personalized features, or continue anonymously." There are two buttons: a dark blue button labeled "Sign in or register" and a white button with a blue border labeled "Continue anonymously". A callout box on the right side of the page contains the following text:

どちらかを選択してクリック

Sign in or register:
アカウントを作成している場合、またはアカウントを作成したい場合はこちらを選択

Continue anonymously:
アカウントを作成していない場合はこちらを選択

7 ポータルサイトの表示

認証が完了すると、Science Direct のポータルサイトが起動し、画面上部にアイコンが表示されます。

図 7 ポータルサイトの表示画面

